

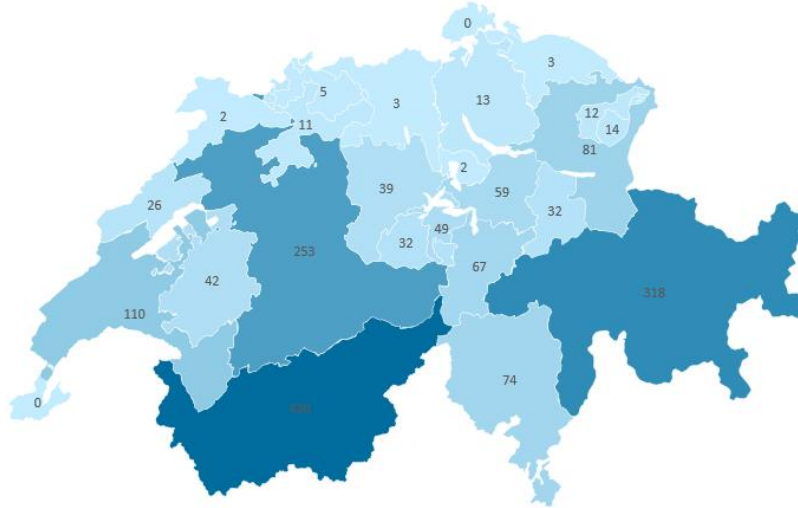


Seilbahnen Schweiz  
Remontées Mécaniques Suisses  
Funivie Svizzere  
Pendicularas Svizras



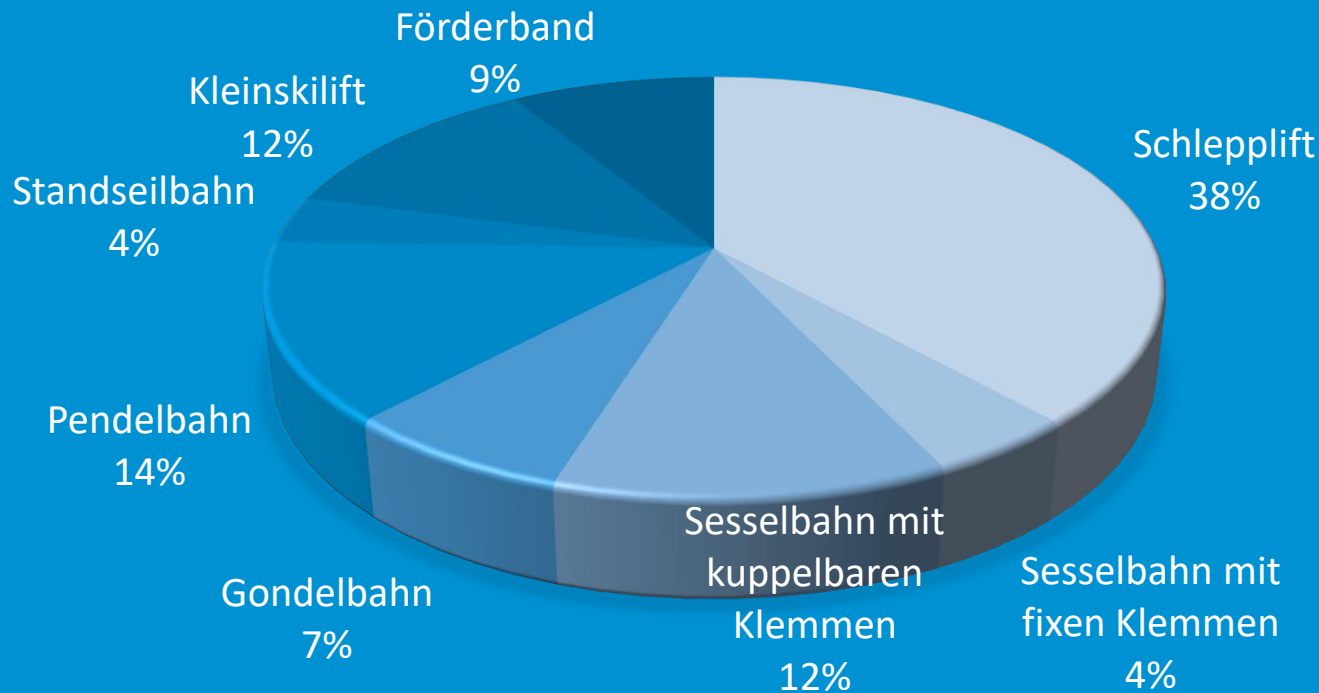
➤ **2022 Wertschöpfung  
und Stromverbrauch**

# ➤ Seilbahnen Schweiz



- 350 ord. Mitglieder
- 2427 Anlagen in der Schweiz (Seilbahnen, Standseilbahnen, Skilifte)
- Gesamtumsatz 1.3 Mia. CHF
- 17'567 Beschäftigte in der Seilbahnbranche

# ➤ Aufteilung der Anlagen



# ➤ Wertschöpfung der Seilbahnbranche

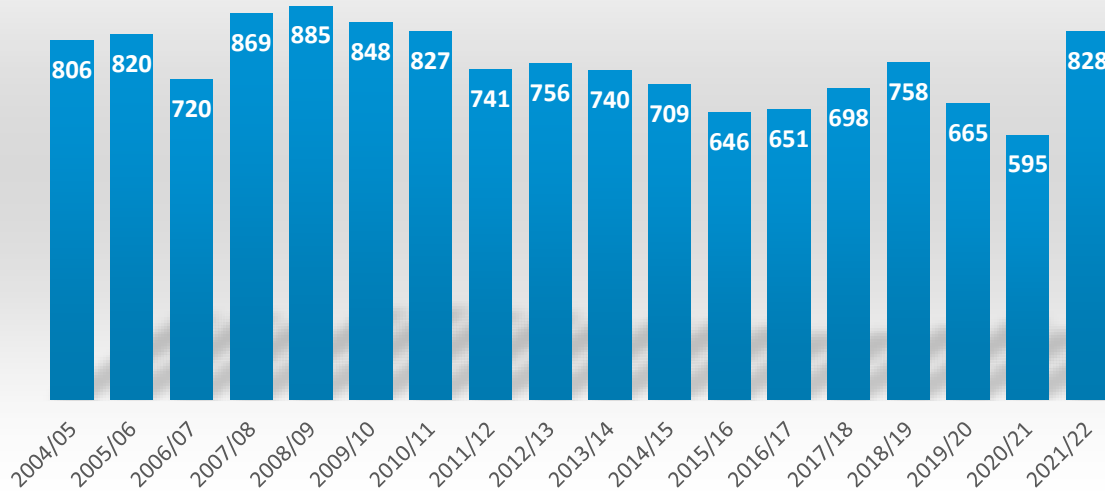


- Jeder fünfte Franken im Berggebiet wird direkt oder indirekt durch den Tourismus generiert
- Die Seilbahnen multiplizieren die Wertschöpfung ihrer Region um den Faktor 6-7

**«1 Franken Umsatz für die Bergbahn bedeutet 6 Franken Umsatz für die Destination.»**

# ➤ Wertschöpfung Bergbahnen Winter 2021/22

Entwicklung des Transportumsatzes –  
Wintersaison (in Mio. CHF)

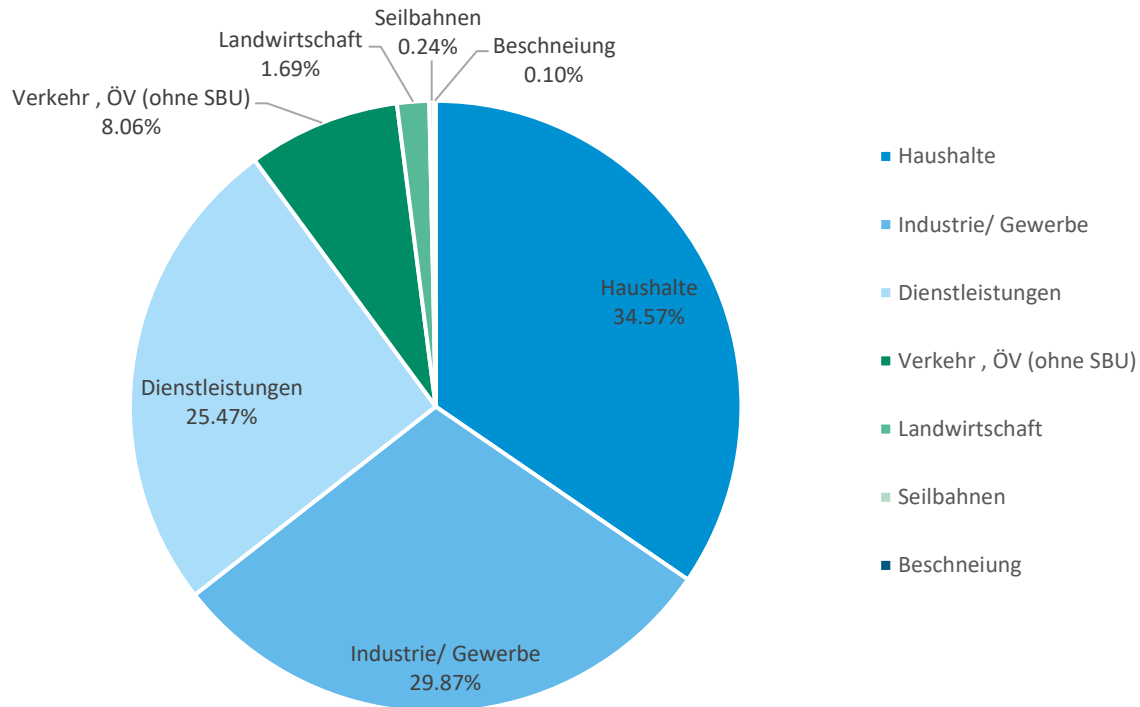


Die Verkehrseinnahmen belaufen sich in der Wintersaison 2021/22 auf 828 Millionen Franken

Zunahme von 39.2% im Vergleich zur Vorsaison mit 595 Mio. CHF

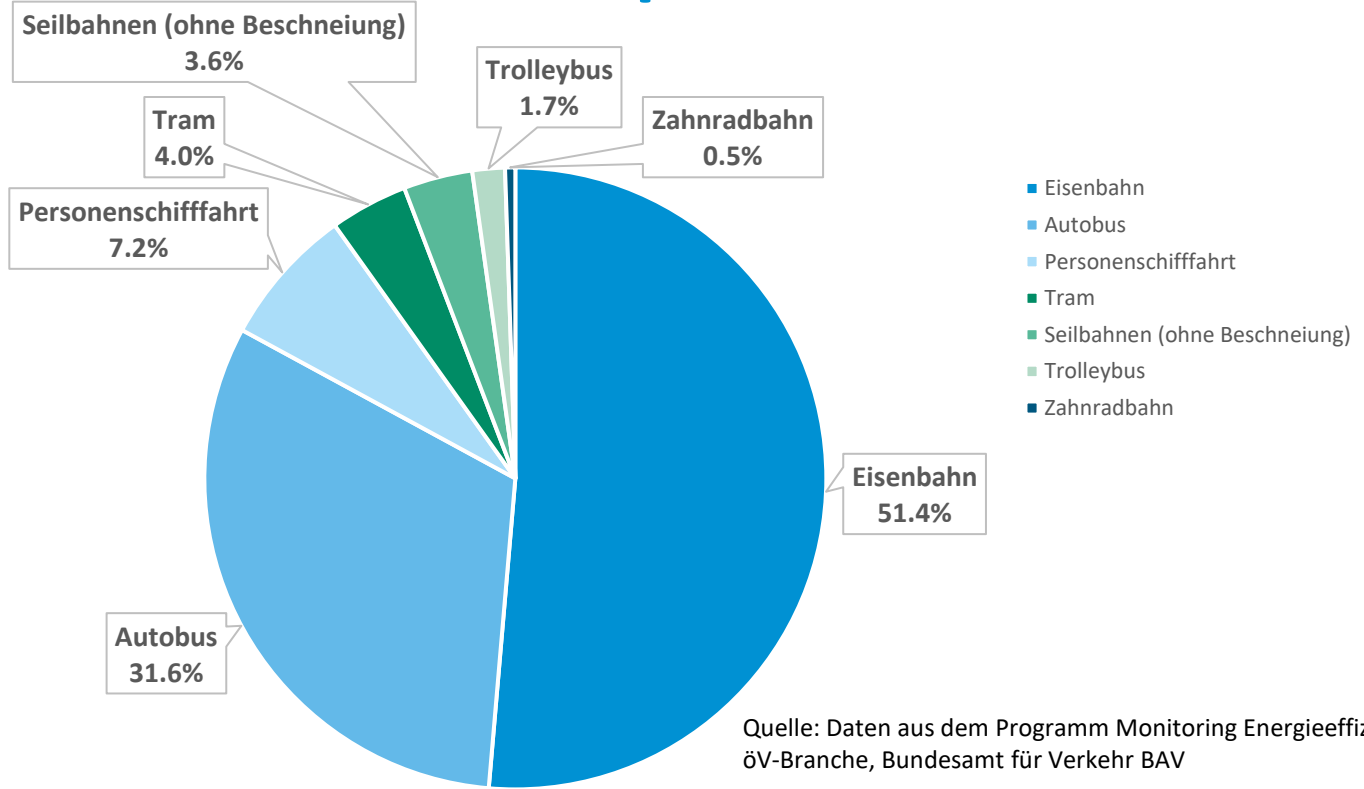
Saisonbilanz 2021/2022, Laurent Vanat

# ➤ Schweizer Stromverbrauch 2021



Quelle: BFE

# ➤ Energieverbrauch öV 2020 pro Verkehrsmittel in %



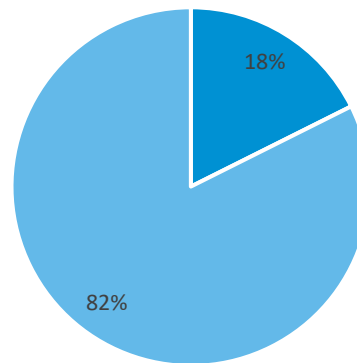
Quelle: BAV

# ➤ Stromverbrauch Seilbahnen ganzes Jahr

Gesamtverbrauch / Jahr:

– **210 GWh**

Sommer Winter

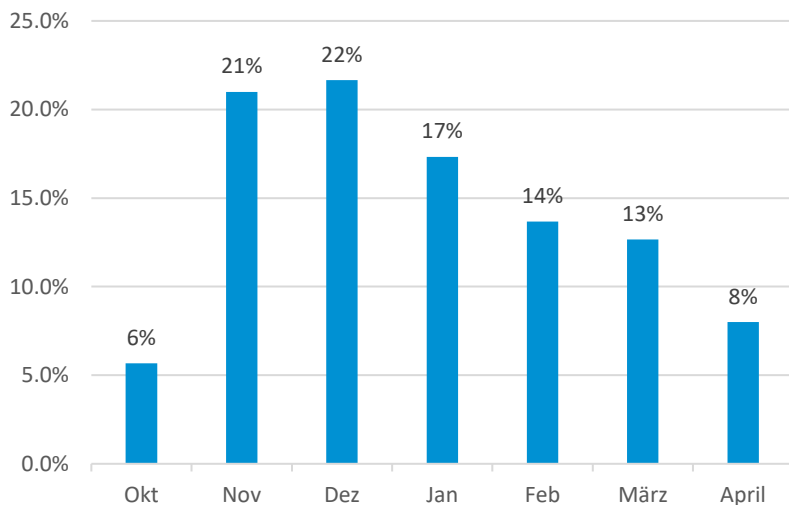


■ Sommer ■ Winter

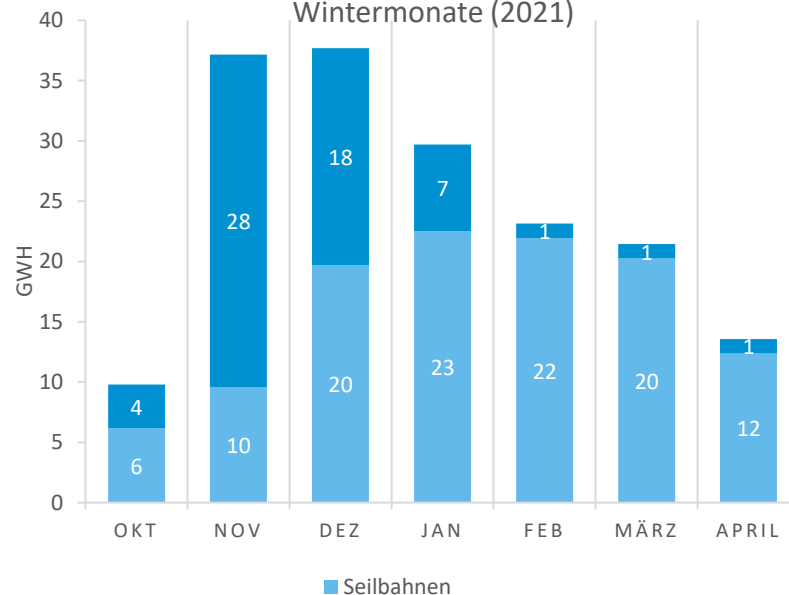


# ➤ Stromverbrauch % und GWh im Winter 2021/2022

## Stromverbrauch Seilbahnen in % Wintermonate



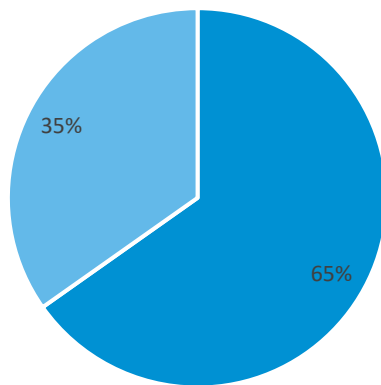
## Verteilung Bahn versus Beschneigung GWh Wintermonate (2021)



Quelle: SBS

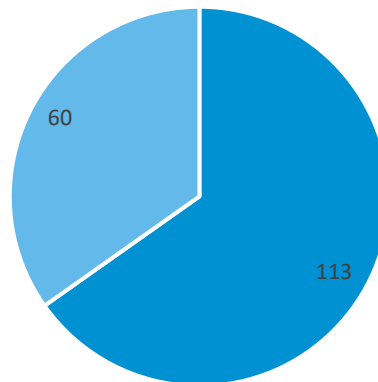
# ➤ Stromverbrauch % und GWh im Winter 2021/2022

Total Verbrauch Winter %



■ Seilbahnen ■ Beschneigung

Total GWh



■ Seilbahnen ■ Beschneigung

Anmerkung: In den Daten "Seilbahnen" sind z.T. auch Gastrobetriebe, Heizung, etc. dabei (Keine Abgrenzung der Messpunkte)